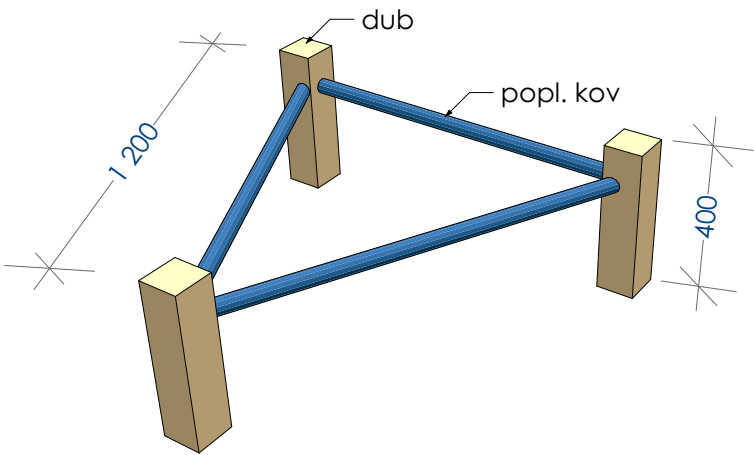
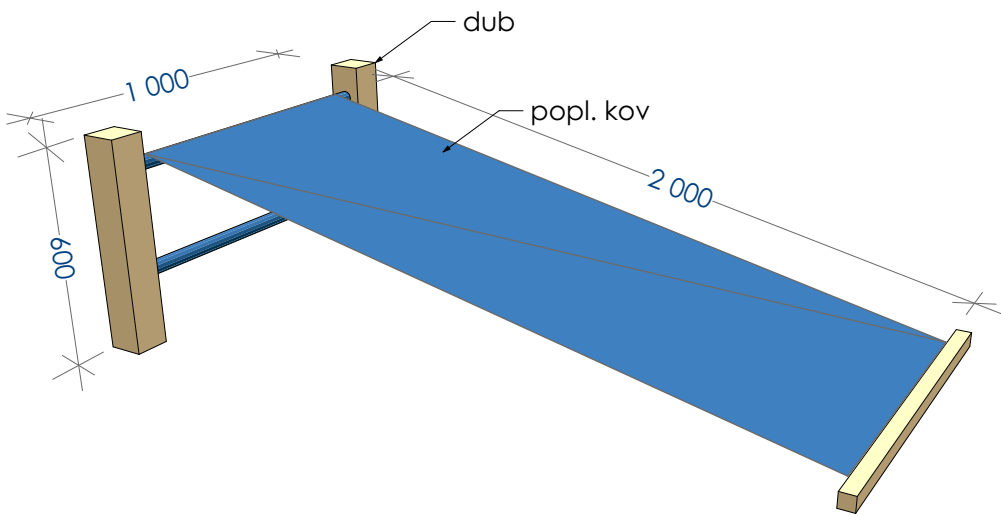


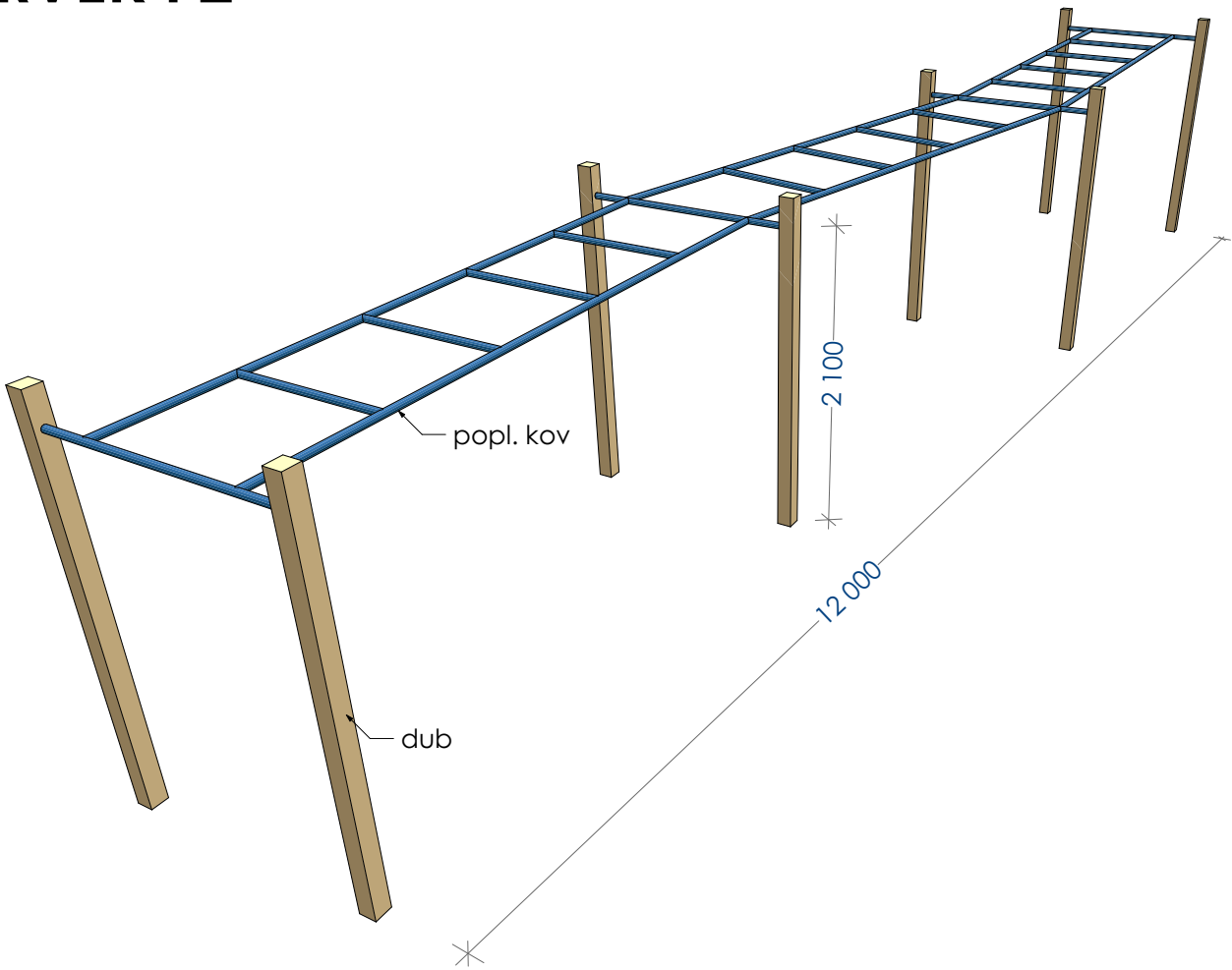
PRVEK P1



PRVEK P3



PRVEK P2



Pozn: Dopadové plochy a herní prvky na venkovní posilovně jsou navrženy s ohledem na normové hodnoty výšky pádu uvedené v ČSN 1176-1. Jako dopadová plocha je navržena vrstva z dřevěných štěpek o mocnosti 30 - 40 cm. Umístěné herní prvky musí splňovat požadavky ČSN EN 1176 a musí být certifikované způsobilou osobou.

Pozn: Uvedený tvar a materiálové řešení je pouze orientační a může se lišit na základě zvoleného dodavatele vybavení venkovní posilovny.

Pozn: Ukládání jednotlivých prvků bude probíhat do předem připravených chrániček, které budou umístěny v základových patkách. Bude se jednat o chráničky z PVC KG, do kterých budou osazovány posilovací prvky a následně se utěsní štěrkovým kamenivem a zalijí cementovým mlékem.

akce	
REKONSTRUKCE SPORTOVIŠTĚ ZŠ, ČESKÁ TŘEBOVÁ	
stupeň dokumentace	
DPS	
místo	
Česká Třebová k.ú. Parník [621820]	
stavebník	
Město Česká Třebová	
projektant	
MOTION CONSTRUCTION s.r.o. Na Petynce 123/47 Praha - Břevnov 169 00	
odpovědný projektant	
Ing. Jiří Dvořák ČKAIT: 0013777	
vypracoval	
Ing. Jiří Dvořák Petr Jandák	
část projektové dokumentace	
DOKUMENTACE STAVEBNÍCH OBJEKTŮ	
autorizační razítko	
výkres	
MOBILIÁŘ POSILOVNY - P1, P2, P3	
datum	revize
06.06.2018	
formát	měřítko
A3	1:200
číslo výkresu	paré
D.1.21	